



Обновление прошивки БЦП «Р-08» исп.3С, 5С, 6С, ИД-КПУ-02Д

Назначение

Описание обновления прошивки на оборудовании БЦП «Р-08» исп.3С, БЦП «Р-08» исп.5С, БЦП «Р-08» исп.6С, ИД-КПУ-02Д.

Описание

1. В браузере ввести IP-адрес прибора. После открытия окна авторизации (Рис. 1), указать пароль администратора устройства (по умолчанию - 111111).

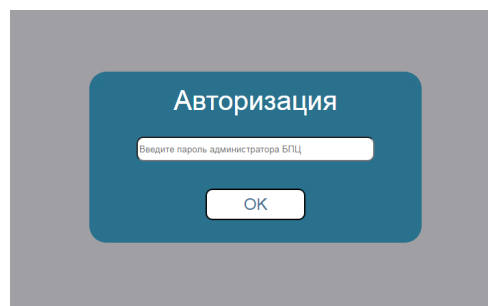


Рис. 1

2. В Web-интерфейсе перейти на вкладку «Обновление прошивки» (Рис. 2).

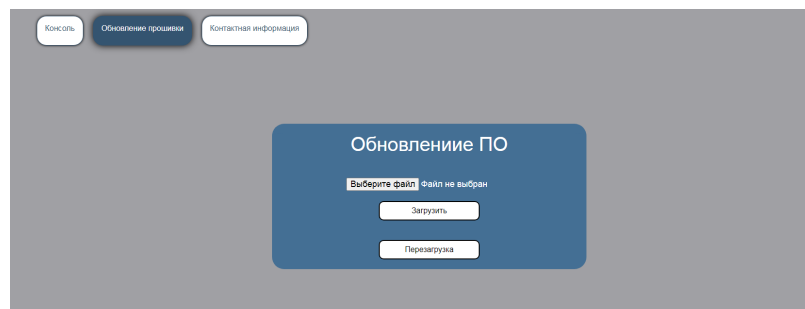


Рис. 2

3. Нажать на кнопку «Выберите файл» и найти в файловом менеджере файл прошивки с расширением tar.gz. Если прошивка выбрана, в окне будет указано ее название (Рис. 3).

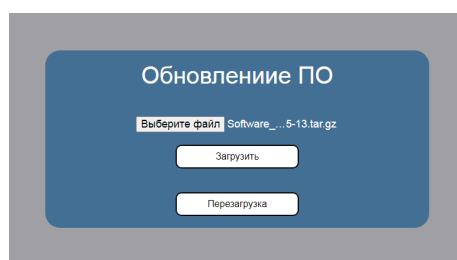


Рис. 3

4. Нажать на кнопку «Загрузить». Если прошивка загружена правильно, в браузере откроется новое окно с сообщением о выполненном событии (Рис. 4)

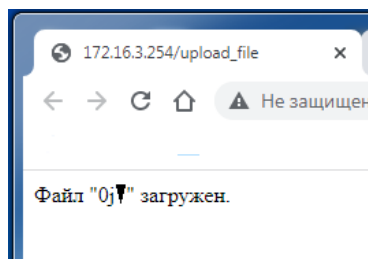


Рис. 4

5. Нажать кнопку «Перезагрузка» (Рис. 3) для применения прошивки.